




Branchebrede meetinstructie

	Gebruiksoppervlakte wonen	338 m ²
	Overige inpanidige ruimte	42 m ²
	Gebouwgebonden buitenruimte	40 m ²
	Externe bergruimte	7 m ²